

## PROJECT TRAY INSTRUCTIONS

READ THESE INSTRUCTIONS COMPLETELY BEFORE YOU START. IF YOU DON'T UNDERSTAND THESE INSTRUCTIONS, PLEASE CALL 800-453-1192 FOR ASSISTANCE.

The Project Tray is a great addition to the Little Giant® family. The Project Tray enables you to do a wide variety of jobs with features for just about everything you need, including the following:

- Oversized dish for screws, nuts, bolts, etc.
- Drill holder
- Fitted trays for all standard paint can sizes, including quart and gallon (round and square)
- Screwdriver holes
- Slots for putty knives and speed square
- Drink holder
- Slotted holes for wrenches and extension cords.

### OPERATING THE PROJECT TRAY

Use the Project Tray on your Little Giant Ladder in the A-frame position. To attach the Project Tray to your ladder, please follow these steps:

1. Place the Project Tray hooks on the rung below your desired platform height and place the lip of the tray over the next rung up. (Figure 1)
2. Ensure the Project Tray is secure before putting tools on it. (Figure 2)
3. When you are finished using the Project Tray, simply fold it and store it inside the ladder. (Figure 3)

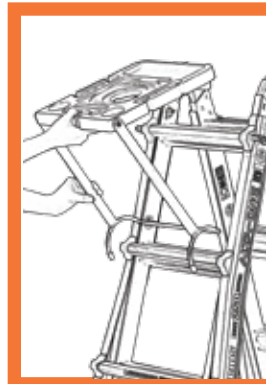


Figure 1



Figure 2

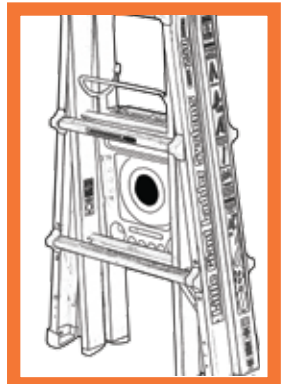


Figure 3

### LITTLE GIANT PROJECT TRAY WARRANTY

Little Giant Ladder Systems warrants each new Project Tray to original purchaser thereof, to be free from defects in workmanship and materials when operated under normal conditions and maintained properly. This warranty covers all parts of the Project Tray.

This warranty shall be in effect for a period of one year from the date of purchase. This shall be in lieu of any other warranty, expressed or implied, including, but not limited to, any implied warranty of merchantability or fitness for a particular purpose. Certain states do not allow limitations on how long an implied warranty lasts. The above limitation may not apply.

Little Giant Ladder Systems will repair or replace, at its option and without cost to the original purchaser, any Project Tray which has been found defective and is within the period of warranty. All freight to and from the factory is to be paid by the customer. The factory address is: Little Giant Ladder Systems, 1198 N. Spring Creek Place, Springville, Utah 84663

The liability of Little Giant Ladder Systems under this warranty shall be limited solely to repair or replacement of the Project Tray within the warranty period. Little Giant Ladder Systems shall not be liable, under any circumstances, for consequential or incidental damages, including, but not limited to, personal injury or labor costs. Some states do not allow the exclusion or limitation of incidental or consequential damages, so the above limitations or exclusions may not apply to you. This warranty gives the original purchaser specific legal rights, and you may have other rights which vary from state to state.

Under no circumstances will Little Giant Ladder Systems be responsible for any expense in connection with any repairs made by anyone other than the factory or authorized service station unless such repairs have been specifically authorized in writing by Little Giant Ladder Systems.



**Warning:** Do not exceed max weight of 25 lbs.

**Warning:** Do not sit or stand on the Project Tray.

Little Giant Ladder Systems  
1198 N. Spring Creek Place  
Springville, UT 84663

800-453-1192  
LittleGiantLadders.com

## PROJECT TRAY INSTRUCCIONES

LEA ESTAS INSTRUCCIONES COMPLETAMENTE ANTES QUE EMPIECE.  
SI NO LAS ENTIENDE, POR FAVOR LLAME 800-453-1192 POR AYUDA

La Project Tray es un gran agregado a la familia de productos Little Giant®. La Project Tray le permite hacer una variedad de trabajos y posee características para casi todo lo que necesite, entre ellas:

- Bandeja de gran tamaño para tornillos, tuercas, pernos, etc.
- Porta taladro
- Bandejas montadas para todos los tamaños estándar de recipientes de pintura, incluidos lo de galón y cuarto de galón (redondos y cuadrados)
- Orificios para destornilladores
- Ranura para espátulas y escuadras
- Receptáculo para bebidas
- Orificios con ranuras para llaves inglesas y cables de extensión.

### FUNCIONAMIENTO DE LA PROJECT TRAY

Use la Project Tray en su Escalera Little Giant con la estructura en la posición A. Para adosar la Project Tray a la escalera, siga estos pasos:

1. Coloque los ganchos de la Project Tray en el escalón que esté debajo de la altura deseada para la plataforma y luego coloque el borde de la bandeja sobre el escalón situado inmediatamente arriba (Figura 1)
2. Asegúrese de que la Project Tray esté bien sujeta antes de colocar herramientas sobre ella. (Figura 2)
3. Cuando haya terminado de usar la Project Tray, simplemente pliéguela y guárdela dentro de la escalera. (Figura 3)



Figura 1



Figura 2

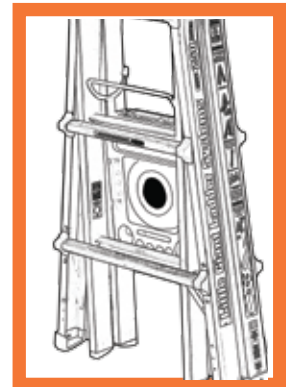


Figura 3

### GARANTIA DE LA PROJECT TRAY LITTLE GIANT

Little Giant Ladder Systems garantiza cada Project Tray nueva, al comprador original de la misma, en cuanto a ausencia de defectos de materiales y mano de obra, cuando se la usa en condiciones normales y se la mantiene adecuadamente. Esta garantía cubre todas las partes de la Project Tray.

Esta garantía tendrá vigencia por un período de un año a partir de la fecha de compra. Esto funcionará en lugar de cualquier otra garantía, explícita o implícita, incluida, sin limitarse a ello, cualquier garantía implícita de comerciabilidad o aptitud para un propósito específico. Certos estados no permiten limitaciones en cuanto a la duración de una garantía implícita. La limitación precedente podría no ser aplicable.

Little Giant Ladder Systems reparará o reemplazará, a su criterio y sin costo alguno para el comprador original, toda Project Tray a la cual se le haya encontrado una falla y esté dentro del período de garantía. Los fletes desde y hacia la fábrica es: Little Giant Ladder Systems, 1198 N. Spring Creek Place, Springville, Utah 84663.

La responsabilidad de Little Giant Ladder Systems en virtud de esta garantía se limitará exclusivamente a la reparación o el reemplazo de la Project Tray dentro del período de garantía. Little Giant Ladder Systems no será responsable, en ninguna circunstancia, por daños incidentales o emergentes, lo que incluye, sin limitarse a ello, lesiones personales o costos laborales. Algunos estados no permiten la exclusión o la limitación de los daños incidentales o emergentes, por lo tanto las limitaciones o exclusiones precedentes podrían no aplicarse en su caso. Esta garantía le da al comprador original derechos legales específicos, y es posible que tenga otros derechos que varían de un estado a otro.

En ninguna circunstancia Little Giant Ladder Systems será responsable por ningún gasto relacionado con reparaciones hechas por otro que no sea la fábrica o un centro de servicio autorizado, a menos que tales reparaciones hayan sido específicamente autorizadas por escrito por Little Giant Ladder Systems.

Little Giant Ladder Systems  
1198 N. Spring Creek Place  
Springville, UT 84663

800-453-1192  
LittleGiantLadders.com

©2012 Little Giant Ladder Systems 52378 v4 9.12



**Advertencia:** No supere un peso máximo de 25 libras (11,5 kg).

**Advertencia:** No se sienta ni se pare sobre la Bandeja de Proyectos.